

نمونه سؤالات:

دوزنده پوشاک حمام
کد استاندارد: ۷۵۳۱۲۰۵۱۰۲۹۰۰۰۱

معاونت پژوهش، برنامه ریزی و سنجش مهارت
دفتر سنجش مهارت و صلاحیت حرفه‌ای

۱- سوختگی درجه یک چه مشخصه ای دارد ؟

الف- پوست سفید می شود

ب- به بافت های زیر پوست هم سرایت می کند

ج- باعث قرمزی و تورم پوست می شود

د- پوست تورم و تاول های آبکی

۲- تماس اتو با کدام گروه از موارد زیر موجب آتش سوزی می شود ؟

الف- الکل - آب - نفت

ب- بنزین - الکل - نفت

ج- تینر - آب

د- نفت - آب

۳- حوادثی که در کمین خیاط می باشد کدامند ؟

الف- برق گرفتگی - آتش سوزی

ب- سوختگی - برق گرفتگی

ج- برق گرفتگی - سوختگی - جراحت

د- آتش سوزی - سوختگی

۴- جریان برق تا چند آمپر برای انسان قابل تحمل است ؟

الف- ۱٪

ب- ۵٪

ج- ۲٪

د- ۱

۵- اثر مل چگونه از روی پارچه محو می شود ؟

الف- توسط شستن با آب

ب- توسط کشیدن پارچه ضخیم روی آن

ج- توسط اتو کشیدن با پارچه مرطوب

د- با ماهوت پاک کن

۶- لایی را به کدام قسمت یقه وصل می کنیم ؟

الف- قسمت روی یقه

ب- سجاف

ج- اگر لایی هم ننزیم مهم نیست

د- قسمت زیر یقه

۷- ژانت چیست ؟

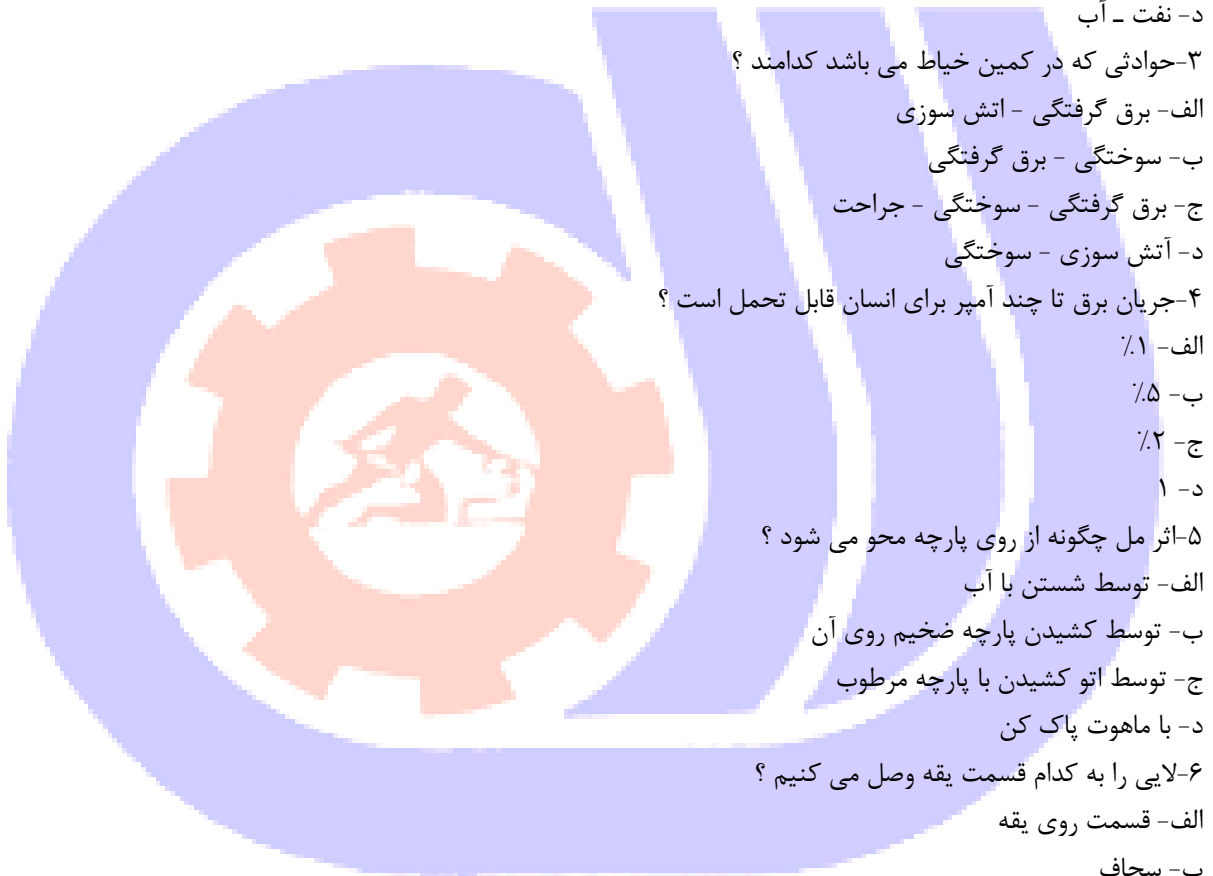
الف- برای برش پارچه

ب- برای کشیدن اطو

ج- برای کشیدن الگو

د- برای دوخت پارچه

۸- میزان کردن نخ ماسوره توسط چیست ؟



- الف- توسط پیچ ماکو صورت می گیرد
ب- توسط شیطانک چرخ انجام می گیرد
ج- توسط دسته چرخ و دسته ماکو صورت می گیرد

د- مطابق با پارچه مورد نظر

۹- علت رو ریختن چرخ هنگام دوخت چیست ؟

الف- مربوط به شل بودن درجه کشش نخ است

ب- مربوط به سفت بودن درجه نخ است

ج- مربوط به کلفتی نخ است

د- مربوط به شل بودن ماکو

۱۰- منظور از شیطانک چرخ چیست ؟

الف- اهرم بالابرنده

ب- تنظیم نخ

ج- میله ماسوره پر کن

د- کلید روشن و خاموش چرخ

۱۱- سوزن چرخ خیاطی به چه شکل است ؟

الف- سوزن چرخ ته گرد و کوتاه می باشد

ب- سوزن چرخ در یک سمت استوانه و در سمت دیگر صاف است

ج- سوزن چرخ ته گرد و بلند است

د- سوزن چرخ به شکل استوانه گرد می باشد

۱۲- چه موقع از کار ماکو را نصب یا بیرون نمی آوریم ؟

الف- در موقع ای که سیم چرخ به برق باشد

ب- میله نگه دارنده سوزن پایین باشد

ج- میله نگه دارنده سوزن بالا باشد

د- وقتی ماسوره در چرخ نباشد

۱۳- از نخ های گلدوزی بیشتر در چه دوخت هایی می توان استفاده کرد ؟

الف- جهت سوزن دوزی های مختلف

ب- جهت تزئین روی درزها

ج- جهت پاکدوزی با چرخ

د- جهت دوخت پارچه های سیفون .

۱۴- نوع پارچه پاترون تیپ چیست ؟

الف- مخمل

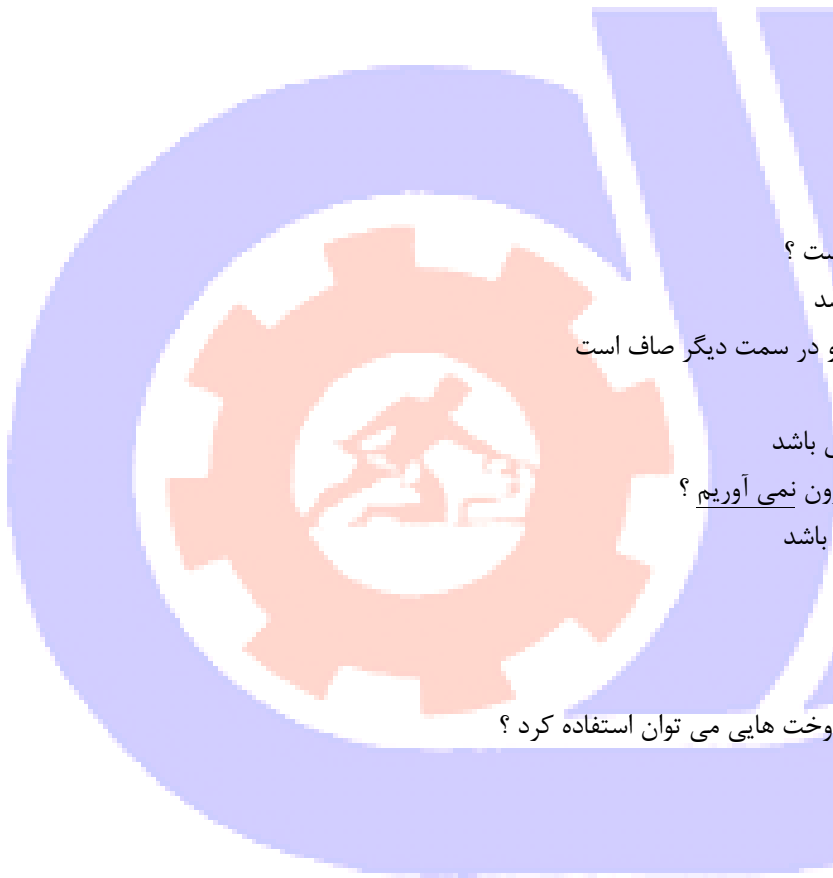
ب- حریر

ج- متقال

د- ژرزر

۱۵- از نخ کوک چگونه روی لباس استفاده می شود ؟

الف- برای شروع کار نخ را گره می زنیم



- ب- شروع کار چند کوک سفت می زنیم روی هم
ج- شروع کار نخ را گره نمی زنیم و در پایان نخ را کور نمی کنیم
د- نخ کوک گره داشته باشد اشکال دارد
۱۶-طریقه اندازه زدن باسن بزرگ در الگوی بالا تنه جلو چگونه است ؟

الف- ۱/۴ دور باسن + ۱ یا ۲ سانت

ب- ۱/۴ نصف باسن + ۲ سانت

ج- ۱/۲ دور باسن + ۳ تا ۴ سانت

د- ۱/۲ نصف باسن + ۴

۱۷-هانش چیست ؟

الف- دامن اولیه

ب- باسن

ج- بالاتنه

د- کنفرماسیون

۱۸-محل اندازه گیری کارور در جلوی بالا تنه چه قسمتی از بدن می باشد؟

الف- ۷ سانت پایین تر از گودی یقه

ب- ۱۰ سانت پایین تر از گودی یقه

ج- ۹ سانت پایین تر از گودی یقه

د- ۸ سانت پایین تر از گودی یقه

۱۹-محل اندازه گیری باسن برای افراد شکم برجسته کجا می باشد؟

الف- دور تا دور باسن بزرگ

ب- روی نوار کمر

ج- از روی ناف

د- از پایین باسن

۲۰-در موقع اندازه گیری دور بازو دست باید چگونه قرار بگیرد؟

الف- دست را صاف و بدون حرکت باید نگه داشت

ب- دست را روی کمر قرار می دهیم

ج- دست را روی باسن قرار می دهیم

د- دست را بین سینه و باسن قرار می دهیم

۲۱-طریقه اندازه گیری بلندی سینه چگونه است ؟

الف- از گودی گردن تا زیر سینه

ب- از گودی گردن تا کمر

ج- از گودی گردن تا زیر سینه

د- افرادی که سینه بزرگتر از شکم دارند

۲۲-مکان ساسون فرانسوی در کدام قسمت الگو می باشد؟

الف- در قسمت کمر تا نوک سینه

ب- در قسمت پهلوی تا نوک سینه



ج- از پهلوی در کمر تا نقطه محل سینه

د- از سر شانه تا محل نوک سینه

۲۳- در طرح برش دارد با بالا تنه کوتاه از روی چه الگویی تهیه می شود ؟

الف- از الگوی بالا تنه پشت و جلو

ب- از الگوی بالا تنه کیمونو

ج- از الگوی بالا تنه جلو

د- از الگوی بالا تنه زگلان شده

۲۴- برای دامن کاپوشانی از کدام الگو استفاده می شود ؟

الف- از دامن شماره ۱ و ۲

ب- از دامن ترک

ج- از دامن فون

د- از دامن پیلی دار

۲۵- راسته های الگو باید همیشه چگونه روی پارچه قرار بگیرد؟

الف- به روی راسته پارچه قرار گیرد

ب- به روی عرض پارچه قرار می گیرد

ج- به روی طول پارچه قرار می گیرد

د- به روی راسته و طول پارچه قرار می گیرد

۲۶- پوشاک حمام دارای چند پنس می باشد؟

الف- ۲ پنس در قسمت جلو

ب- ۴ پنس جلو و پشت لباس

ج- اصلاً ساسون ندارد

د- دارای پنس سر شانه می باشد

۲۷- چه نوع یقه ای بیشتر برای حوله حمام استفاده می شود؟

الف- یقه انگلیسی

ب- یقه آرشال

ج- قیچی دالبر

د- قیچی ساده خیاطی

۲۸- در آستین ربدو شامبر کلاً چند سانت به پایین آستین اضافه می شود ؟

الف- ۱۰ سانت

ب- ۱۵ سانت

ج- ۱۲ سانت

د- ۲۰ سانت

۲۹- آستین رگلان را از چند نوع آستی می توان رسم کرد؟

الف- ۲ نوع شومیزی و کت

ب- ۲ نوع ساده و درایه

ج- ۲ نوع آستین کیمونو و ساده



د- ۲ نوع فانوسی و ساده

۳۰- جیب مناسب برای ربدو و شامبر از چه نوع است ؟

الف- کاپشنی

ب- جیب توی برش

ج- جیب مستطیل رو

د- جیب مغزی

۳۱- اوزمان های یقه شال جدا از کدام سمت داده می شود؟

الف- الگوی بالا تنه

ب- الگوی بالا تنه پشت

ج- از طرف گردن

د- د از سر شانه

۳۲- خط شکست تور بدوشامبر از کدام نقطه شروع می شود؟

الف- از خط سینه

ب- روی خط کمر

ج- از ۲ تا ۳ سانت پایین تر از خط کمر

د- روی خط کمر

۳۳- ربدو شامبر خام ها چند جیب دارد؟

الف- ۲ جیب روی خط سینه

ب- ۴ جیب

ج- ۲ عدد از کمر به پایین

د- یک عدد

۳۴- کدام آستین برای پوشاک حمام مناسب است؟

الف- آستین ساده

ب- آستین رگلان

ج- آستین کیونو

د- آستین مچی

۳۵- بیت جلوی حوله حمام چگونه است؟

الف- به وسیله قرن

ب- به وسیله دکمه

ج- به وسیله بند کمر

د- به وسیله زیپ

۳۶- متراژ پارچه حوله حمام برای قد ۱۳۸ سانت چقدر است؟

الف- ۲ متر

ب- ۳/۵ متر به پهنای ۱۵۰ سانت

ج- ۴ متر به پهنای ۹۰ سانت

د- ۳ متر با پهنای ۹۰



۳۷- طول و عرض کلاه حوله حمام چند است؟

الف- بلندی کلاه ۳۰ و عرض ۲۵

ب- بلندی ۳۰ و عرض ۱۵

ج- بلندی کلاه از گودی گردن ۳۰ سانت به عرض ۲۸ سانت

د- طول و عرض ۳۰ به شکل یقه فرانسوی

۳۸- سجاف جلوی حمام چگونه است؟

الف- سجاف ندارد

ب- سجاف جدا همراه یقه

ج- سجاف جدا یکسره همراه یقه و کلاه

د- سجاف به صورت یقه هفت

۳۹- قد حوله حمام یا پوشاک حمام چگونه است؟

الف- از گودی گردن تا زیر زانو

ب- از بغل گردن تا محل مچ پا

ج- تا روی زانو

د- از گوشه گردن تا روی زمین

۴۰- پوشاک حمام چگونه بسته بندی می شود ؟

الف- در نایلون زیپ دار

ب- در کاور

ج- در بسته بندی به صورت جعبه ای یا در کاور

د- در بسته های مخصوص

۴۱- پوشاک حمام چگونه بسته بندی می شود ؟

الف- حوله کوچک حمام و حوله بزرگ

ب- لباس مخصوص حمام با کلاه و سر بند و دمپایی و لیف

ج- حوله استخر و حوله حمام

د- لیف و دم پایی

۴۲- چرا نباید سوزن و سنجاق را بین لبها و دندان قرار دهیم؟

الف- با عطسه و سرفه بلعیده می شود

ب- زبان را زخم میکند

ج- دندانها را خراب میکند

د- سوزن زنگ میزند

۴۳- در صورت نفوذ آب به اطراف دستگاههای برقی از آن خودداری کنید.

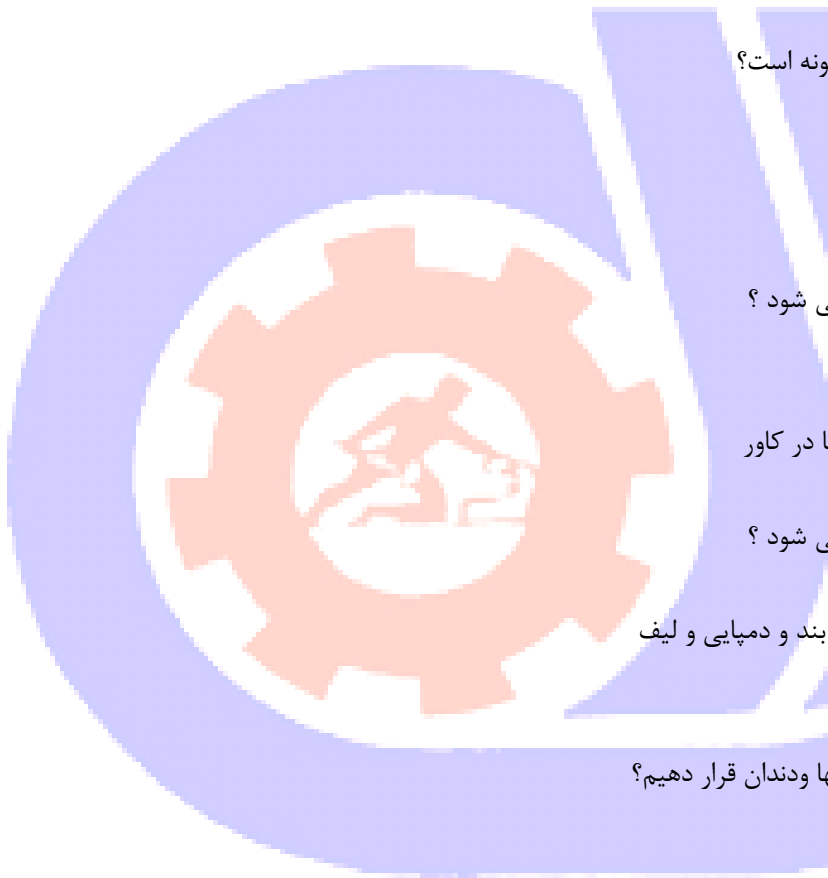
الف- چرخ کاری

ب- روغن کاری

ج- سرویس

د- روشن کردن

۴۴- در صورت بروز آتش سوزی در چرخ خیاطی با چه وسیله ای آنرا خاموش می کنیم؟



الف- پتو

ب- خاک

ج- کپسول آتشنشانی

د- آب

۴۵- هنگامی که نخ اضافی رد بشود و در ماسوره گیر کند و چرخ حرکت نکند مشکل کجاست؟

الف- ترتیب نخ کردن چرخ رعایت نشده است

ب- نخ از شیطانک عبور نکرده

ج- نخ تمام شده

د- ماسوره خوب جا نیفتاده

۴۶- بخیه های متوسط و درشت برای چه پارچه هایی مناسب است؟

الف- لطیف و متوسط

ب- ضخیم

ج- متوسط و ضخیم

د- دلخواه است و کاربرد خاصی ندارد

۴۷- این وسیله در چرخ خیاطی وظیفه ی به حرکت در آوردن ورد کردن پارچه را دارد.

الف- پایه چرخ

ب- ماسوره

ج- ماکو

د- کار پیش بر

۴۸- از چرخ اورلوک چه استفاده ای می شود؟

الف- دوخت ساده

ب- سردوز

ج- دوخت نوار اریب

د- دوخت مادگی

۴۹- قبل از شروع به دوخت با چرخ خیاطی باید وضعیت نخ چگونه باشد؟

الف- رو به پایین باشد

ب- رو به بالا باشد

ج- نخ زیرو رو به سمت پشت پایه باشد

د- به سمت جلو باشد

۵۰- اولین و آسان ترین نوع دوخت کدام است؟

الف- دوخت زیپ

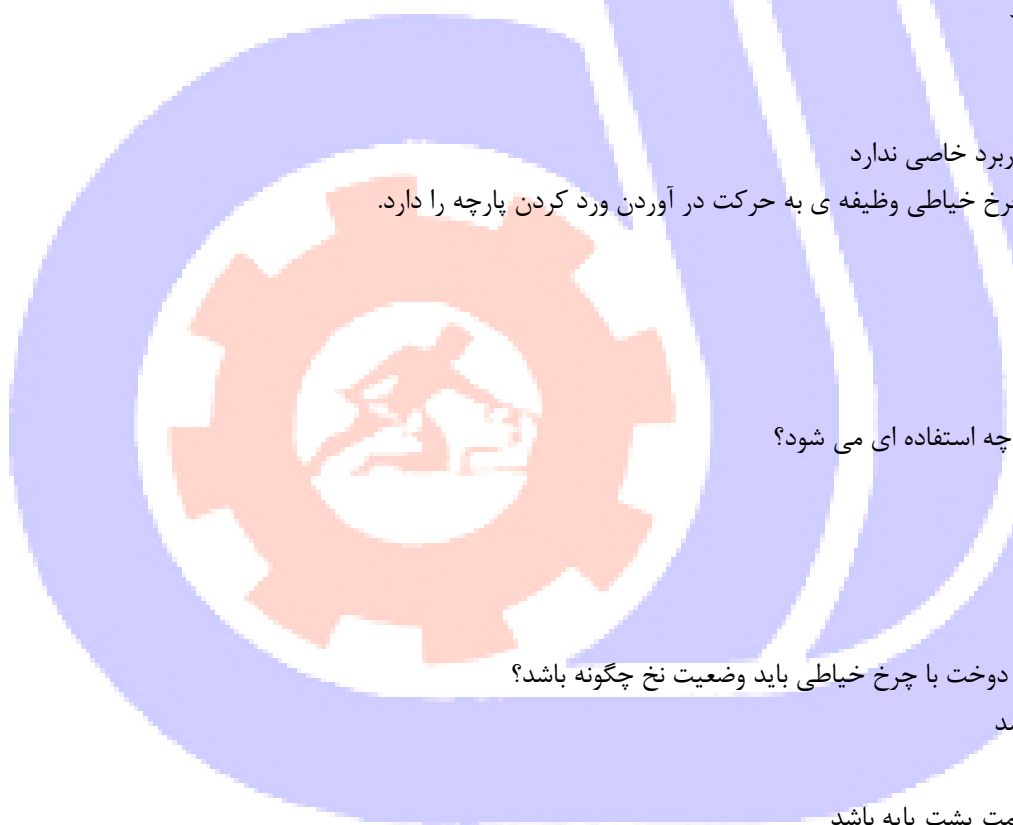
ب- دوخت مغزی

ج- دوخت راسته

د- دوخت قزن

۵۱- برای کدام دوخت نیاز است سوزن در پارچه بماند و پارچه برای دوخت جابجا شود؟

الف- دوخت پس دوز



ب- دوخت ساده

ج- دوخت زیگزاگ

د- دوخت شکسته

۵۲- در موقعی که به دوام و استحکام نیاز داریم از کدام دوخت استفاده می کنیم؟

الف- دوخت بخیه

ب- سر دوز

ج- دوخت پس دوز

د- دوخت زیگزاگ

۵۳- کدام دوخت از روی پارچه دیده نمی شود؟

الف- دوخت بخیه

ب- کوک ساده

ج- دوخت پس دوز

د- کوک شل

۵۴- برای وصل دو تکه پارچه به هم و تا نمودن لبه پارچه از جه دوختی استفاده می شود؟

الف- زیگزاگ

ب- دوخت ساده یا بخیه ساده

ج- پس دوز

د- دندان موشی

۵۵- برگردان بندینک به چه طریقی انجام می گیرد؟

الف- بوسیله ی مداد

ب- میل بافتنی

ج- نخ و سوزن درشت

د- از رو چرخ می کنیم

۵۶- کاربرد دوخت دندان موشی را بنویسید.

الف- فقط برای لبه ی حوله

ب- برای تکه دوزی و دوخت تزئینی

ج- برای پس دوزی

د- برای پاکدوزی

۵۷- برجستگی بالا تنه ی پشت چه نامیده می شود؟

الف- بلندی

ب- کوتاهی

ج- و تاژ

د- صاف بودن

۵۸- کادر الگو چیست؟

الف- کادر مربع الگوی دامن است

ب- مربع مستطیلی که در داخل آن خطوط الگورسم می شود

ج- الگوی اولیه بالاتنه و آستین را کادر می گویند

د- بالاتنه جلو و پشت را کادر می گویند

۵۹-سایز ب سایز کردن یعنی چه؟

الف- کوچک کردن الگو

ب- بزرگ کردن الگو

ج- کوچک و بزرگ کردن الگو

د- شماره گذاری الگو

۶۰- برای کف حلقه در الگوی بالاتنه روبدو شامبر چند سانتی متر اضافه می کنیم؟

الف- ۶ سانتی متر در انتهای کادر مستطیل شکل

ب- ۴ سانتی متر در بالای کادر مستطیل شکل

ج- از انتهای کادر بالاتنه ۲ سانتی متر بالا می رویم

د- ۵ سانتی متر از انتهای کادر مستطیل شکل بیرون می رویم

۶۱- برای رسم آستین افتاده در الگوی روبدو شامبر چه می کنیم؟

الف- از خط سرشانه ی رسم شده در کادر الگو 6 سانتی متر باهمان شیب قبلی پایین می آییم.

ب- از الگوی آستین رگلان استفاده می کنیم

ج- از الگوی آستین کیمونو استفاده می کنیم.

د- از الگوی بالاتنه ی بدون آستین استفاده می کنیم

۶۲- ابعاد حوله ی استخری چه مقدار می باشد؟

الف- $150 * 70 - 90$

ب- 1.5 برابر دور سینه $80 - 100 * *$

ج- $150 * 80 - 100$

د- 1.5 برابر دور سینه $70 - 90 * *$

۶۳- برای رویهم گرد روبدو شامبر چند سانتی متر به جلوی کادر بالاتنه اضافه می کنیم؟

الف- ۵ تا ۶ سانتی متر

ب- ۳ تا ۴ سانتی متر

ج- ۱۰ سانتی متر

د- ۱۵ سانتی متر

۶۴- قد آستین روبدو شامبر در حالت آستین افتاده را چگونه محاسبه می کنیم؟

الف- قد آستین را طبق اصول اندازه گیری می کنیم و کادر آستین را می کشیم.

ب- ابتدا قد آستین + قد سرشانه را باهم جمع کرده سپس سرشانه را از آستین کم می کنیم

ج- قد آستین ثابت و ۴۵ سانتی متر می گیریم

د- قد آستین را میگیریم

۶۵- طراحی یقه آرshal برای افراد میانسال بهتر است که

الف- یقه باریک

ب- یقه پهن

ج- بستگی به اندازه ی فرد دارد

د- بستگی به سلیقه ی فرد دارد

۶۶- برای طراحی یقه آمریکایی کدام گزینه صحیح تر است؟

الف- هلال یقه را به داخل

ب- هلال یقه را به بیرون

ج- هلال یقه را صاف

د- برای افراد چاق هلال یقه را به سمت داخل طراحی می کنیم

۶۷- ابعاد حوله دست و صورت بزرگسال چقدر می باشد؟

الف- ۶۰*۵۵ یا ۳۵*۴۰

ب- ۳۵*۵۵ یا ۴۰*۶۰

ج- ۲۵*۵۰ یا ۳۰*۶۰

د- ۳۵*۶۰ یا ۲۰*۴۰

۶۸- ابعاد حوله دست و صورت نوزاد چه مقدار می باشد؟

الف- ۲۰*۲۰

ب- ۱۵*۳۰

ج- ۳۰*۴۵

د- ۳۵*۳۵

۶۹- در اندام های معمولی باسن با کمر چند سانتی متر فاصله دارد؟

الف- ۱۰ سانت

ب- ۱۵ سانت

ج- ۲۰ سانت

د- ۵ سانت

۷۰- اندازه بزرگی دور باسن بزرگ نسبت به دور سینه چقدر است؟

الف- ۳ تا ۵ سانت

ب- ۲ تا ۳ سانت

ج- ۴ تا ۶ سانت

د- ۷ تا ۱۰ سانت

۷۱- وسایل مورد نیاز جهت تهیه الگو...

الف- میز برش- کاغذ گراف- مداد- مداد پاکن- متر- گونیا- رولت- قیچی- سنجاق- جدول سایز بندی- چسب

ب- میز برش- کاغذ گراف- رولت- تراش- مداد پاکن- دفتر- خودکار شله ای- ماژیک

ج- میز برش- گونیا- رولت- قیچی- سنجاق- ماژیک- دفترچه یادداشت

د- متر- کاغذ برش- پارچه- مداد- مداد پاکن- چسب- قیچی- سنجاق

۷۲- سرویس حمام شامل چند تکه می باشد؟

الف- ۷ تکه

ب- ۹ تکه

ج- ۵ تکه

د- ۱۱ تکه

۷۳- حوله ی نوزاد معمولاً از چه جنسی می باشد؟

الف- پارچه ی نخی

ب- پارچه ی حوله ای لطیف

ج- پارچه ی تریکو

د- پارچه پلی استر

۷۴- حوله ی نوزاد، چگونه برش می خورد؟

الف- چهار گوش

ب- گرد

ج- شش گوش

د- سه گوش

۷۵- برش پارچه های حوله ای به چه روشی می باشد؟

الف- متد گرلاوین

ب- متد متریک

ج- متد مولر

د- مستقیم روی پارچه

۷۶- حوله های تن پوش از لحاظ قد چه اندازه می باشد؟

الف- بلند

ب- روی زانو

ج- بالای زانو

د- کوتاه

۷۷- یقه آرshal پهن افراد... و یقه آرshal باریک برای افراد... لاغر مناسب تر است.

الف- لاغر - لاغر

ب- لاغر-چاق

ج- چاق-چاق

د- درشت-باریک

۷۸- برای سرویس حوله حمام عروس بهتر است از پارچه های ... انتخاب شود.

الف- تیره

ب- شاد وبدون تزیین

ج- لطیف سبک وبا تزیین

د- شادوروشن وبا تزیینات متناسب

۷۹- مهم ترین ویژگی یک حوله ی با کیفیت چیست؟

الف- خوشرنگ بودن

ب- نرم ولطیف بودن

ج- نرم وجذب رطوبت بالا

د- طرح رنگ مناسب

۸۰- پارچه ی حوله ایی چگونه پارچه ایی می باشد؟



- الف- پارچه ای از جنس کتان می باشد که جذب آب بالایی دارد
- ب- دو رو پنبه که دارای بافت تاروپودی است که به جهت نوع خاص تکنولوژی بافتش دارای لوپ های برجسته در دو طرف حوله می باشد که دارای خاصیت جذب رطوبت می باشد
- ج- پارچه دورو پنبه است با انواع مختلفی از بافت های ساده و طرح دار
- د- پارچه با الیاف معدنی و حیوانی می باشد
- ۸۱- لطافت پارچه ی حوله ای نشانگر چیست؟

الف- مرغوبیت

ب- کیفیت پایین

ج- لوپ های بلند و تراکم بافت بالای حوله

د- قدرت جذب آب بالا

۸۲- چنانچه حوله حمام پس از هر بار استفاده خشک نشود:

الف- باعث بیماریهای ویروسی می شود

ب- محل خوبی برای رشد باکتریها و قارچ هاست

ج- مشکلی پیش نمی آید

د- پوسیده می شود

۸۳- بهترین دوره ی زمانی برای شستشوی حوله های حمام چه موقع می باشد؟

الف- بهتر است به صورت هفتگی شسته شود

ب- هر دو ماه یکبار

ج- هر روز یکبار

د- هر موقع کثیف شد

۸۴- حوله های دست و صورت هر چند روز یکبار بشوییم؟

الف- ۱۵ روز یکبار

ب- هفتگی

ج- هرروز

د- هر ماه یکبار

۸۵- چه زمانی باید حوله ها را تعویض کرد؟

الف- هر زمان که حوله کیفیت خود را از دست داد

ب- هر یکسال یکبار

ج- هر شش ماه یکبار

د- هر دو سال یکبار

۸۶- بهترین نوع دوخت برای پوشاندن درز حوله های تن پوش چیست؟

الف- دوخت سردوز

ب- گان دوزی

ج- دوخت فرانسوی

د- دوخت نوار اریب

۸۷- برای دوخت حوله های تن پوش از چه دوختی استفاده می شود؟



الف- زیگزاگ

ب- سردوز

ج- راسته

د- پیچ

۸۸- برای دوخت ست حوله ی نوزاد بهتر است از چه تزیینی استفاده شود؟

الف- منجوق دوزی

ب- تکه دوزی با طرح عروسکی

ج- گلدوزی

د- ژور دوزی

۸۹- برای دوخت پوشاک حمام... استفاده می شود.

الف- از نخ هم رنگ

ب- از نخ پلاستیکی

ج- از نخ غیر هم رنگ

د- از نخ ظریف

۹۰- آخرین مرحله در کارگاه پوشاک حمام چیست؟

الف- پس دوزی پایین حوله ی تن پوش

ب- سردوزی

ج- اتونهایی وبسته بندی حوله ها

د- دوخت پاکتی

